

TENGA SVR

SMART VIBE RING

Pokud se budete řídit následujícími pokyny, užijete si luxusní masáž již za pár vteřin.



NABÍJENÍ

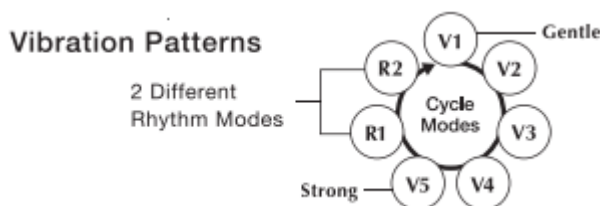
Před prvním použitím přístroj nabijte.

Před připojením napájecího kabelu, zkontrolujte, zdali je zástrčka vašeho přístroje absolutně suchá a čistá. Vždy používejte jen originální nabíječky značky Tenga.

POUŽITÍ

Zapnutí / Vypnutí / Regulace intenzity vibrací

Přístroj zapněte delším podržením tlačítka. Masážní přístroj má naprogramovaných pět intenzit vibrací a dva naprogramované vibrační módy. Krátkým stisknutím tlačítka  můžete přepínat mezi různě silnými vibracemi, od nejslabší po nejsilnější; a také mezi dvěma přednastavenými módy. 



ČIŠTĚNÍ, ULOŽENÍ A BEZPEČNOST

Životnost SVR můžete správnou údržbou a péčí podstatně prodloužit.

Není doporučeno používat krémy na ruce nebo lubrikační gely na bázi silikonu, neboť by se silikon na povrchu přístroje mohl poničit. Po použití SVR s masážním olejem vždy povrch důkladně omyjte. Nejbezpečnější volbou jsou lubrikanty na bázi vody.

Váš SVR důkladně omyjte před i po každém použití. Vhodným řešením pro čištění SVR jsou antibakteriální spreje. Silikon lze také omýt teplou vodou a

antibakteriálním mýdlem a jemně jej osušit ručníkem nebo utěrkou, které neuvolňují textilní prach.

K čištění nepoužívejte prostředky obsahující alkohol, benzín nebo aceton.

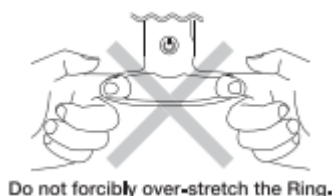
Nenechávejte SVR na přímém slunci a NIKDY jej nevystavujte extrémně vysokým teplotám.

Chraňte přístroj před prachem a skladujte jej odděleně od dalších hraček z jiných materiálů.

Tenga SVR je vodotěsný do hloubky 50 cm – nikdy jej nepoužívejte ve větších hloubkách a nevystavujte jej přímým proudům vody.

SVR je vyrobeno z jemného lékařského silikonu, při použití erekčního kroužku vždy dbejte na to, aby kroužek nezamezoval přívodu krve.

Neroztahujte vibrační kroužek silou přes vůli materiálu.



ODSTRAŇOVÁNÍ PORUCH

SVR nefunguje/má slabý výkon

- Zkontrolujte, zda je produkt plně nabitý
- Pokud je přístroj plně nabitý, a problém přetrvává – nechte SVR plně vybití, a poté znovu nabijte.
- Pokud problém přetrvává i po vybití a nabití, je možné, že skončila životnost baterie.

SVR se nenabíjí

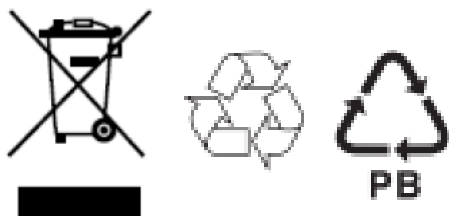
- Ujistěte se, že kabel je připojen k přístroji správně, a že oba konce doléhají.
- Pokud k nabíjení jako zdroj energie používáte PC/Laptop, ujistěte se, že PC/Laptop je zapnutý a dodává tak energii do USB.

INFORMACE O LIKVIDACI

Likvidace starých elektronických zařízení (platí pro země Evropské unie a další evropské státy se systémem odděleného sběru odpadu).

Symbol přeškrtnutého odpadkového koše znamená, že s tímto předmětem nemáte zacházet jako s domovním odpadem, ale odnést ho do příslušného sběrného místa pro recyklaci elektrického a elektronického zařízení.

Upozornění: Použití na vlastní nebezpečí. TENGA, ani prodejci produktů TENGA nenesou žádnou zodpovědnost za používání těchto přístrojů.



Model může být bez povšimnutí lehce pozměněn a vylepšen.

© 2015 TENGA Co., Ltd.. VŠECHNA PRÁVA VYHRAZENA.

NAVRŽENO TENGA, Tokyo

VYVINUTO TENGA CO., Ltd.

VYROBENO V TENGA ČÍNA