

NABÍJENÍ

Před prvním použitím přístroj plně nabijte!


Před připojením napájecího kabelu, zkontrolujte, zdali jsou nabíjecí magnetické kontakty vašeho přístroje absolutně suché a čisté. Přiložte magnetickou část nabíjecího kabelu na konektory na přístroji, druhý konec kabelu zapojte do adaptéru (není součástí balení).

Zapojte adaptér do sítě. Světelná dioda blikáním oznamuje, že se přístroj nabíjí. Plně nabitému přístroji svítí dioda.

Přístroj **nelze** během nabíjení používat. Součástí balení je magnetický USB kabel. Adaptér **není** součástí balení.

POUŽITÍ

Přístroj zapnete stlačením a podržením tlačítka  po dobu 5 sekund.

Tlačítkem  lze korigovat požadovanou intenzitu vibrací.



Přístroj je díky magnetickému nabíjení voděodolný a lze ho tak použít ve vaně nebo sprše. S přístrojem používejte vždy jen lubrikační gely na vodní bázi – FF TOYFLUID.

ČIŠTĚNÍ, ULOŽENÍ A BEZPEČNOST

- teplota skladování 0 ° C - 40 ° C
- maximální okolní teplota při provozu 40 ° C

Před a po každém použití použijte FF CLEANER nebo přístroj omyjte vlažnou vodou a intimním mýdlem.

Vždy skladujte všechny přístroje odděleně.

Zámek na cesty – Pokud se chystáte s přístrojem cestovat, lze ho uzamknout tak aby se během cesty omylem nespustil. Zámek aktivujete stiskem a podržením tlačítka  po dobu 5 sekund. Pro opětovné odemčení přístroje stlačením tlačítka  po dobu 5 sekund. Přístroj zamčení/odemčení ohlásí zavibrováním.

ODSTRAŇOVÁNÍ PORUCH

Nejčastější problém je právě zapnutý zámek na cesty. Stačí ho odemknout podle instrukcí výše.

Nabíjecí kabel po zapojení do sítě svítí červeným světlem, v opačném případě se může jednat o problém s kabelem a nikoliv s přístrojem.

INFORMACE O LIKVIDACI

Zajistěte ekologickou likvidaci obalu a využijte možností recyklace, které jsou k dispozici.

